


ภาคผนวกที่ 7

ภาพถ่ายผลการปฏิบัติตามมาตรการป้องกันและแก้ไขผลกระทบสิ่งแวดล้อม
และติดตามตรวจสอบคุณภาพสิ่งแวดล้อม

ภาพถ่ายผลการปฏิบัติตามมาตรการป้องกันและแก้ไขผลกระทบสิ่งแวดล้อมและติดตามตรวจสอบคุณภาพสิ่งแวดล้อม
โครงการ อาโล่ ลาซาล 17 (ARLO LASALLE 17) (ระยะดำเนินการ) ประจำเดือนกรกฎาคม-ธันวาคม 2568




รูปที่ ผ7.1 รั้วรอบพื้นที่โครงการ



รูปที่ ผ7.2 ต้นไม้ยืนต้น ไม้พุ่มไม้คลุมดิน

ภาพถ่ายผลการปฏิบัติตามมาตรการป้องกันและแก้ไขผลกระทบสิ่งแวดล้อมและติดตามตรวจสอบคุณภาพสิ่งแวดล้อม
โครงการ อาโล่ ลาซาล 17 (ARLO LASALLE 17) (ระยะดำเนินการ) ประจำเดือนกรกฎาคม-ธันวาคม 2568



รูปที่ ผ7.2 ต้นไม้ยืนต้น ไม้พุ่มไม้คลุมดิน (ต่อ)



รูปที่ ผ7.3 สันนลดความเร็ว



รูปที่ ผ7.4 พนักงานดูแลรักษาความสะอาดถนนภายในโครงการ











ภาพถ่ายผลการปฏิบัติตามมาตรการป้องกันและแก้ไขผลกระทบสิ่งแวดล้อมและติดตามตรวจสอบคุณภาพสิ่งแวดล้อม
โครงการ อาโล่ ลาซาล 17 (ARLO LASALLE 17) (ระยะดำเนินการ) ประจำเดือนกรกฎาคม-ธันวาคม 2568

	
รูปที่ ผ7.5 พื้นที่จอดรถบริเวณชั้น 1	
	
รูปที่ ผ7.6 ป้ายกรณาดับเครื่องยนต์	
	
รูปที่ ผ7.7 ป้ายจราจร	
	
รูปที่ ผ7.8 สัญลักษณ์จราจรบนพื้นทาง	

ภาพถ่ายผลการปฏิบัติตามมาตรการป้องกันและแก้ไขผลกระทบสิ่งแวดล้อมและติดตามตรวจสอบคุณภาพสิ่งแวดล้อม
โครงการ อาโล่ ลาซาล 17 (ARLO LASALLE 17) (ระยะดำเนินการ) ประจำเดือนกรกฎาคม-ธันวาคม 2568

	
รูปที่ ๗.๙ พนักงานดูแลพื้นที่สีเขียวภายในโครงการ และตัดแต่งกิ่งไม้	
	
รูปที่ ๗.10 ป้าย QR-CORE บริเวณสำนักงานนิติบุคคลโครงการ	รูปที่ ๗.11 ระบบบำบัดน้ำเสียสำเร็จรูป

ภาพถ่ายผลการปฏิบัติตามมาตรการป้องกันและแก้ไขผลกระทบสิ่งแวดล้อมและติดตามตรวจสอบคุณภาพสิ่งแวดล้อม
โครงการ อาโล่ ลาซาล 17 (ARLO LASALLE 17) (ระยะดำเนินการ) ประจำเดือนกรกฎาคม-ธันวาคม 2568

	
<p>รูปที่ ๗7.12 ช่างประจำโครงการ</p>	<p>รูปที่ ๗7.13 บริเวณบ่อดินสำหรับบำบัด Aerosol และก๊าซมีเทน</p>
	
<p>รูปที่ ๗7.14 ระบบมิเตอร์ไฟฟ้าสำหรับระบบบำบัดน้ำเสีย</p>	<p>รูปที่ ๗7.15 ถังเก็บน้ำใต้ดิน</p>
<div style="display: flex; justify-content: space-around;">   </div>	
<p>รูปที่ ๗7.16 ถังเก็บน้ำชั้นดาดฟ้า</p>	
	
<p>รูปที่ ๗7.17 ระบบสูบน้ำในอาคาร</p>	
<div style="display: flex; justify-content: space-around;">    </div>	
<p>รูปที่ ๗7.18 พนักงานคอยดูแลรักษาระบบเส้นท่อประปา</p>	


ภาพถ่ายผลการปฏิบัติตามมาตรการป้องกันและแก้ไขผลกระทบสิ่งแวดล้อมและติดตามตรวจสอบคุณภาพสิ่งแวดล้อม
โครงการ อาโล่ ลาซาล 17 (ARLO LASALLE 17) (ระยะดำเนินการ) ประจำเดือนกรกฎาคม-ธันวาคม 2568



รูปที่ ผ7.19 สุขภัณฑ์ที่ประหยัดน้ำ



รูปที่ ผ7.20 ป้ายรณรงค์การประหยัดน้ำ













รูปที่ ผ7.21 บริเวณสระว่ายน้ำโครงการ



รูปที่ ผ7.22 ป้ายบอกระดับความลึกบริเวณสระว่ายน้ำ


ภาพถ่ายผลการปฏิบัติตามมาตรการป้องกันและแก้ไขผลกระทบสิ่งแวดล้อมและติดตามตรวจสอบคุณภาพสิ่งแวดล้อม
โครงการ อาโล่ ลาซาล 17 (ARLO LASALLE 17) (ระยะดำเนินการ) ประจำเดือนกรกฎาคม-ธันวาคม 2568

 		รูปที่ ผ7.23 พนักงานรักษาความสะอาดบริเวณโดยรอบสระว่ายน้ำ	
			
รูปที่ ผ7.24 อุปกรณ์ประจำสระว่ายน้ำ ได้แก่ ท่วงชูชีพ และเสื้อชูชีพ		รูปที่ ผ7.25 ป้ายแสดงวิธีการปฐมพยาบาลคนจมน้ำในบริเวณสระว่ายน้ำ	
			
รูปที่ ผ7.26 พนักงานดูดตะกอน ล้างตะไคร่ และตักเศษผง			
			
รูปที่ ผ7.27 ป้ายแสดงกฎข้อปฏิบัติสำหรับผู้ใช้สระว่ายน้ำ		รูปที่ ผ7.28 รางระบายน้ำล้นมีฝาปิดรอบสระว่ายน้ำ	
			
รูปที่ ผ7.29 บ่อหน่วงน้ำ		รูปที่ ผ7.30 เครื่องสูบน้ำภายในบ่อหน่วงน้ำ	

ภาพถ่ายผลการปฏิบัติตามมาตรการป้องกันและแก้ไขผลกระทบสิ่งแวดล้อมและติดตามตรวจสอบคุณภาพสิ่งแวดล้อม
โครงการ อาโล่ ลาซาล 17 (ARLO LASALLE 17) (ระยะดำเนินการ) ประจำเดือนกรกฎาคม-ธันวาคม 2568

 <p>2 ก.ค. 2568 13:32:22</p>	 <p>2 ก.ค. 2568 13:40:00</p>
<p>รูปที่ ผ7.31 ห้องพักมูลฝอยประจำชั้น ตั้งแต่ชั้นที่ 2-8</p>	<p>รูปที่ ผ7.32 ถังมูลฝอยห้องสำนักงานนิติบุคคลอาคารชุด</p>
 <p>2 ก.ค. 2568 13:51:37</p>	
<p>รูปที่ ผ7.33 ถังมูลฝอยห้องทำงานส่วนกลาง (Co-Working) ห้องออกกำลังกาย</p>	
 <p>2 ก.ค. 2568 13:22:01</p>	
<p>รูปที่ ผ7.34 ถังมูลฝอยห้องน้ำของพื้นที่ส่วนกลาง</p>	<p>รูปที่ ผ7.35 พนักงานคัดแยกมูลฝอยแต่ละประเภท</p>
 <p>2 ก.ค. 2568 13:46:13</p>	 <p>2 ก.ค. 2568 14:53</p>
<p>รูปที่ ผ7.36 เจ้าหน้าที่รักษาความปลอดภัย</p>	<p>รูปที่ ผ7.37 พนักงานขนย้ายขยะ</p>

ภาพถ่ายผลการปฏิบัติตามมาตรการป้องกันและแก้ไขผลกระทบสิ่งแวดล้อมและติดตามตรวจสอบคุณภาพสิ่งแวดล้อม
โครงการ อาโล่ ลาซาล 17 (ARLO LASALLE 17) (ระยะดำเนินการ) ประจำเดือนกรกฎาคม-ธันวาคม 2568



รูปที่ ผ7.38 พนักงานทำการล้างทำความสะอาดพื้นที่จอดรถเก็บขนมูลฝอย ห้องพักมูลฝอยรวม
และเส้นทางการขนย้ายมูลฝอย




รูปที่ ผ7.39 ห้องพักมูลฝอยรวม

รูปที่ ผ7.40 สวิตช์บอร์ดแรงสูง



รูปที่ ผ7.41 หม้อแปลงไฟฟ้า 2 ชุด



รูปที่ ผ7.42 หลอดไฟ Light Emitting Diode (LED)

ภาพถ่ายผลการปฏิบัติตามมาตรการป้องกันและแก้ไขผลกระทบสิ่งแวดล้อมและติดตามตรวจสอบคุณภาพสิ่งแวดล้อม
โครงการ อาโล่ ลาซาล 17 (ARLO LASALLE 17) (ระยะดำเนินการ) ประจำเดือนกรกฎาคม-ธันวาคม 2568

	
<p>รูปที่ ผ7.43 ไฟฟ้าส่องสว่างฉุกเฉิน</p>	<p>รูปที่ ผ7.44 ป้ายเตือนแสดงข้อความ “อันตรายไฟ พ้าแรงสูง” และ “เฉพาะเจ้าหน้าที่ที่เกี่ยวข้องเท่านั้น”</p>
	
<p>รูปที่ ผ7.45 สภาพปัจจุบันโครงการ</p>	
	
<p>รูปที่ ผ7.46 ประตูลิฟต์</p>	<p>รูปที่ ผ7.47 ป้ายประชาสัมพันธ์รณรงค์รักษพลังงานไฟฟ้า</p>
	
<p>รูปที่ ผ7.48 ระบบท่อยืน (Stand pipe) รับน้ำดับเพลิงจากหัวรับน้ำดับเพลิงภายนอกอาคาร</p>	

ภาพถ่ายผลการปฏิบัติตามมาตรการป้องกันและแก้ไขผลกระทบสิ่งแวดล้อมและติดตามตรวจสอบคุณภาพสิ่งแวดล้อม
โครงการ อาโล่ ลาซาล 17 (ARLO LASALLE 17) (ระยะดำเนินการ) ประจำเดือนกรกฎาคม-ธันวาคม 2568



รูปที่ ๗7.49 หัวรับน้ำดับเพลิงภายนอกอาคาร อาคาร A, B, C และ D



รูปที่ ๗7.50 ตู้เก็บสายฉีดน้ำดับเพลิงพร้อมอุปกรณ์ (Fire hose cabinet : FHC)



รูปที่ ๗7.51 แผงควบคุม (Fire alarm control panel : FCP)

ภาพถ่ายผลการปฏิบัติตามมาตรการป้องกันและแก้ไขผลกระทบสิ่งแวดล้อมและติดตามตรวจสอบคุณภาพสิ่งแวดล้อม
โครงการ อาโล่ ลาซาล 17 (ARLO LASALLE 17) (ระยะดำเนินการ) ประจำเดือนกรกฎาคม-ธันวาคม 2568

	
รูปที่ ผ7.52 เครื่องตรวจจับควัน (Smoke detector)	รูปที่ ผ7.53 เครื่องตรวจจับความร้อน (Heat detector)
	
รูปที่ ผ7.54 เครื่องแจ้งเหตุโดยใช่มือดึง (Fire alarm manual station)	รูปที่ ผ7.55 กริ่งสัญญาณเตือนภัย (Alarm bell)
	
	
รูปที่ ผ7.56 บันได (บันไดหลัก และบันไดหนีไฟ)	

ภาพถ่ายผลการปฏิบัติตามมาตรการป้องกันและแก้ไขผลกระทบสิ่งแวดล้อมและติดตามตรวจสอบคุณภาพสิ่งแวดล้อม
โครงการ อาโล่ ลาซาล 17 (ARLO LASALLE 17) (ระยะดำเนินการ) ประจำเดือนกรกฎาคม-ธันวาคม 2568

<div></div> <div>รูปที่ ผ7.57 บันได (บันไดหนีไฟ)</div>	
<div></div> <div>รูปที่ ผ7.58 จดรวมพล</div>	
<div></div> <div>รูปที่ ผ7.59 ผังแสดงเส้นทางการอพยพหนีไฟ</div>	<div></div> <div>รูปที่ ผ7.60 เจ้าหน้าที่ฝ่ายช่างประจำโครงการตรวจสอบระบบต่าง ๆ ภายในโครงการ</div>

ภาพถ่ายผลการปฏิบัติตามมาตรการป้องกันและแก้ไขผลกระทบสิ่งแวดล้อมและติดตามตรวจสอบคุณภาพสิ่งแวดล้อม
โครงการ อาโล่ ลาซาล 17 (ARLO LASALLE 17) (ระยะดำเนินการ) ประจำเดือนกรกฎาคม-ธันวาคม 2568



รูปที่ ผ7.61 การฝึกซ้อมอพยพหนีไฟของโครงการเมื่อเดือนมกราคม 2568



รูปที่ ผ7.62 การฝึกอบรมเจ้าหน้าที่รักษาความปลอดภัย



รูปที่ ผ7.63 ไฟฟ้าแสงสว่างบริเวณทางเข้า - ออก และบริเวณโดยรอบพื้นที่โครงการ



รูปที่ ผ7.64 ป้ายจำกัดความเร็ว

ภาพถ่ายผลการปฏิบัติตามมาตรการป้องกันและแก้ไขผลกระทบสิ่งแวดล้อมและติดตามตรวจสอบคุณภาพสิ่งแวดล้อม
โครงการ อาโล่ ลาซาล 17 (ARLO LASALLE 17) (ระยะดำเนินการ) ประจำเดือนกรกฎาคม-ธันวาคม 2568

	
รูปที่ ผ7.65 เจ้าหน้าที่ดูแลทำความสะอาดถังเก็บน้ำใช้	